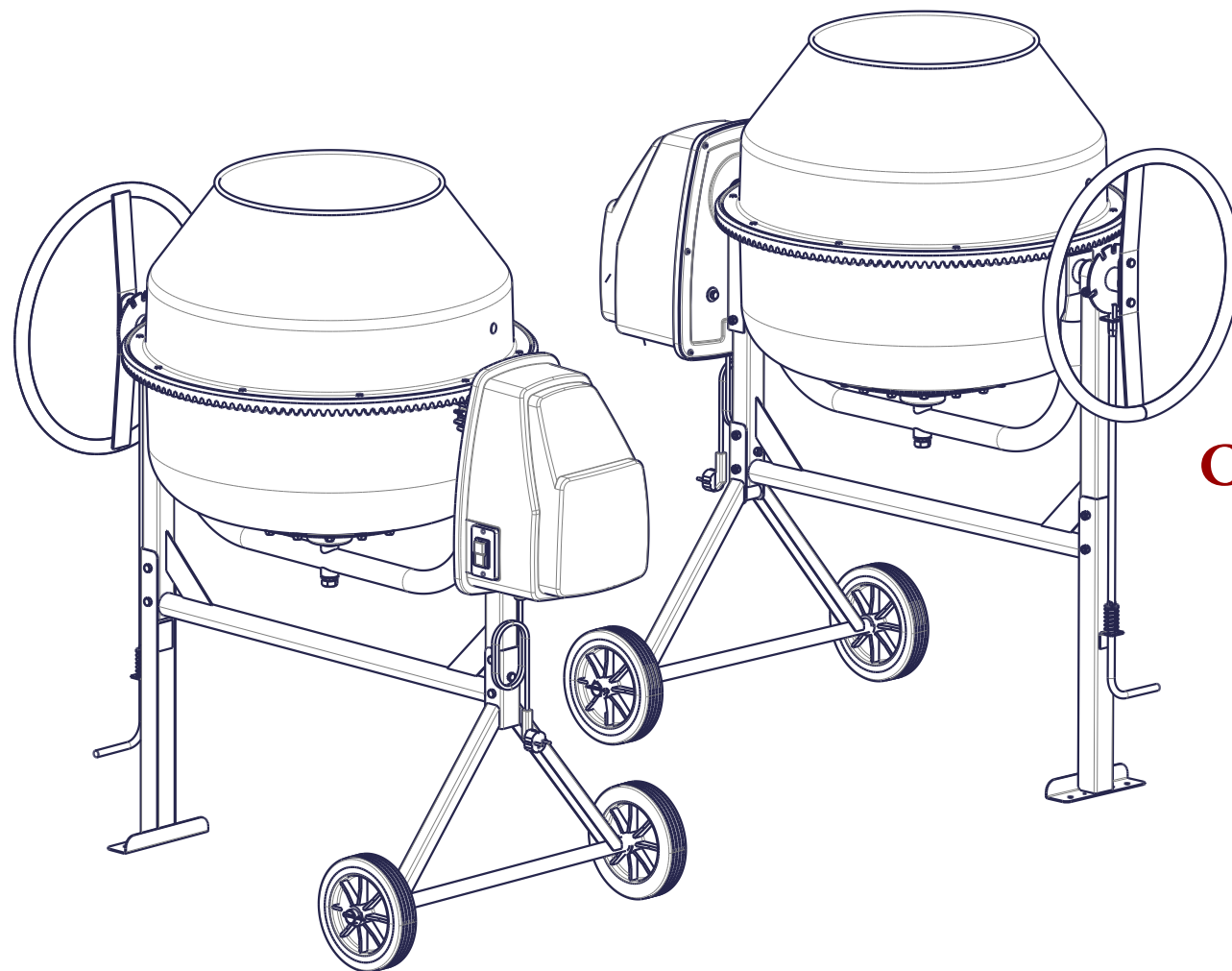
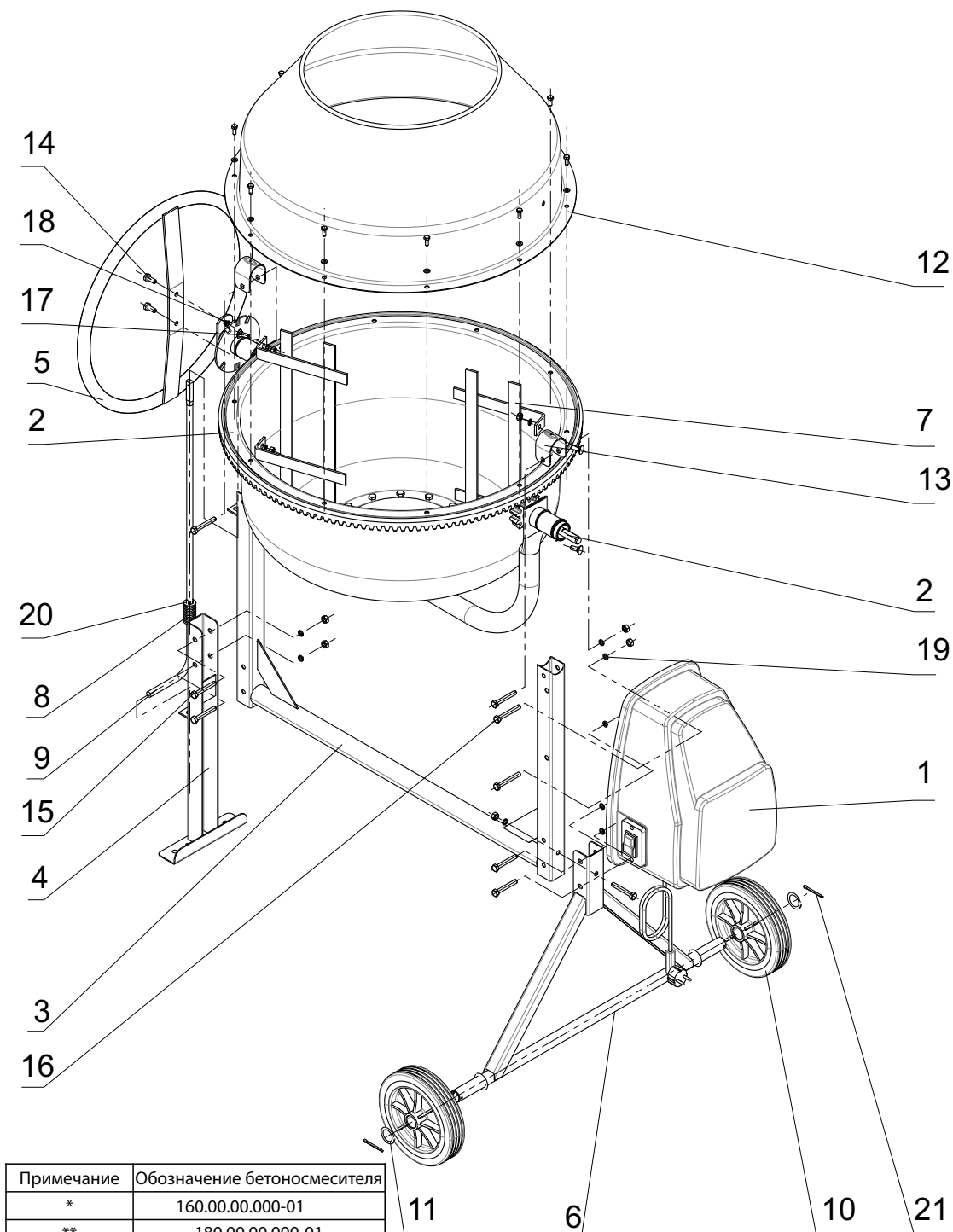


STURM



КАТАЛОГ узлов и деталей

CM20140/160/180/200RF






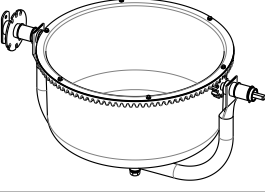



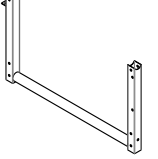

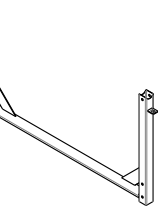
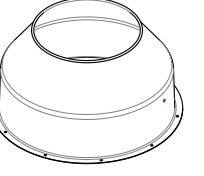
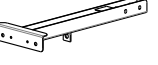
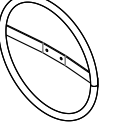

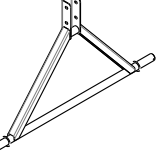


Примечание	Обозначение бетономесителя
*	160.00.00.000-01
**	180.00.00.000-01
***	200.00.00.000-01
****	Для всех бетономесителей









Рис. 1

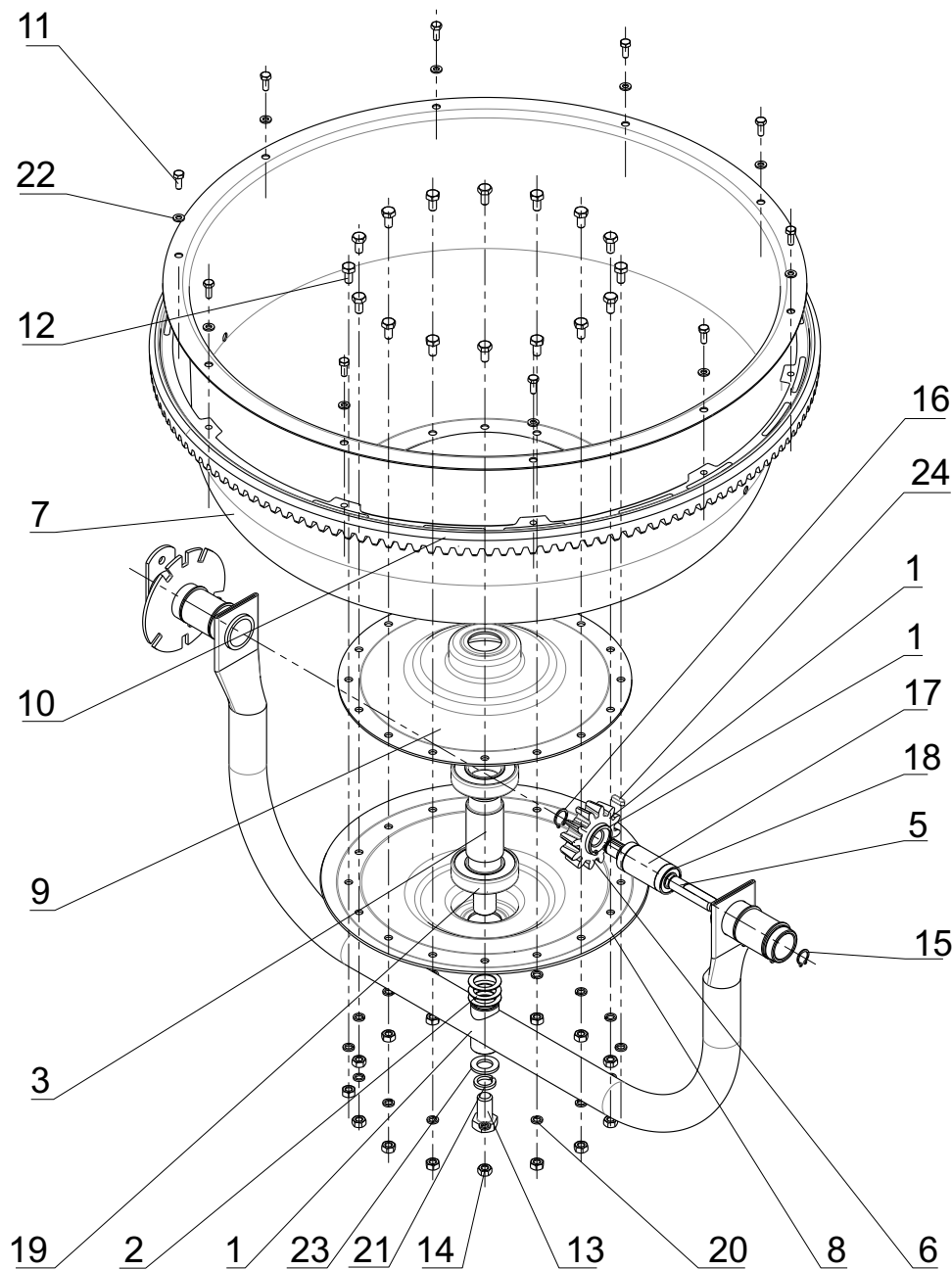
140.00.00.000-01СБ. 160.00.00.000-01СБ 180.00.00.000-01СБ		Бетономеситель гравитационный		
Поз.	Обозначение	Наименование	Кол-во	Прим.
1	A-10.00.00.000 -A	Электропривод	1	БСЛ-140.00.00.000-01
	A-10.00.00.000 -IIIA			БСЛ-160.00.00.000-01
	A-10.00.00.000 -IIIA			БСЛ-180.00.00.000-01
	A-10.00.00.000 -IV			БСЛ-200.00.00.000-01
2	БСЛ-140.01.00.000-01	Основание	1	БСЛ-140.00.00.000-01
	БСЛ-160.01.00.000-01			*, **
	БСЛ-200.01.00.000-01			БСЛ-200.00.00.000-01
3	БСЛ-140.02.00.000-01	Рама	1	БСЛ-140.00.00.000-01
	БСЛ-160.02.00.000-01			*, **
	БСЛ-200.02.00.000-01			БСЛ-200.00.00.000-01
4	БСЛ-140.02.00.000-01	Стойка	1	БСЛ-140.00.00.000-01
	БСЛ-160.04.00.000-01			*, **
	БСЛ-200.03.00.000-01			БСЛ-200.00.00.000-01
5	B-125.05.00.000	Маховик	1	БСЛ-140.00.00.000-01; *, **
	БСЛ-200.04.00.000			БСЛ-200.00.00.000-01
6	БСЛ-160.05.00.000	Рамка нижняя	1	****
7	B-125.06.00.000	Лопасть	2	БСЛ-140.00.00.000-01
	B-160.03.00.000			БСЛ-160.00.00.000-01
	B-180.01.00.000			БСЛ-180.00.00.000-01
	B-200.04.00.000			БСЛ-200.00.00.000-01
8	СБ-130.00.00.001	Пружина	1	****
9	СБ-130.04.00.001	Ось	1	****
10	СБР-132А.00.00.003	Колесо	2	****
11	СБР-132А.5.04.00.004	Шайба	2	****
12	СБР-132.00.00.002	Воронка	1	СБР-132.00.00.002
	СБР-150.00.00.001			СБР-150.00.00.001
	СБР-170.00.00.001			**, ***
13	БСЛ-140.00.00.001	Хомут	2	****
14	Болт М8-6х20.58.016 ГОСТ 7798-70		2	****
15	Болт М8-6х55.58.016 ГОСТ 7798-70		7	****
16	Болт М8-6х60.58.016 ГОСТ 7798-70		2	****
17	Болт М8х20.58.016 ГОСТ 7802-81		4	****
18	Гайка М8-6Н.5.016 ГОСТ 5915-70		15	****
19	Шайба 8 65Г 016 ГОСТ 6402-70		15	****
20	Шайба А.12.05.016 ГОСТ 11371-78		1	****
21	Шплинт 4х40.16 ГОСТ 397-79		2	****

**Узлы и детали входящие в состав сборочного узла
БЕТОНОСМЕСИТЕЛИ 140.00.00.000-01; 160.00.00.000-01; 180.00.00.000-01; 200.00.00.000-01), согласно**

Поз.	Обозначение	Наименование	Кол-во	Прим.	Изображение	Поз.	Обозначение	Наименование	Кол-во	Прим.	Изображение	
1	A-10.00.00.000 -A	Электропривод	1	БСЛ-140.00.00.000-01		7	B-125.06.00.000	Лопасть	2	БСЛ-140.00.00.000-01		
	A-10.00.00.000 -IIIА	Электропривод	1	БСЛ-160.00.00.000-01			B-160.03.00.000	Лопасть	2	БСЛ-160.00.00.000-01		
	A-10.00.00.000 -IIIА	Электропривод	1	БСЛ-180.00.00.000-01			B-180.01.00.000	Лопасть	2	БСЛ-180.00.00.000-01		
	A-10.00.00.000 -IV	Электропривод	1	БСЛ-200.00.00.000-01			B-200.04.00.000	Лопасть	2	БСЛ-200.00.00.000-01		
2	БСЛ-140.01.00.000-01	Основание	1	БСЛ-140.00.00.000-01			8	СБ-130.00.00.001	Пружина	1	****	
	БСЛ-160.01.00.000-01	Основание	1	*, **			9	СБ-130.04.00.001	Ось	1	****	
	БСЛ-200.01.00.000-01	Основание	1	БСЛ-200.00.00.000-01			10	СБР-132А.00.00.003	Колесо	2	****	
3	БСЛ-140.02.00.000-01	Рама	1	БСЛ-140.00.00.000-01		11	СБР-132А.5.04.00.004	Шайба	2	****		
	БСЛ-160.02.00.000-01	Рама	1	*, **			12	СБР-132.00.00.002	Воронка	1	СБР-132.00.00.002	
	БСЛ-200.02.00.000-01	Рама	1	БСЛ-200.00.00.000-01			СБР-150.00.00.001	Воронка	1	СБР-150.00.00.001		
4	БСЛ-160.04.00.000	Стойка	1	****		СБР-170.00.00.001	Воронка	1	**, ***			
5	B-125.05.00.000	Маховик	1	****		13	БСЛ-140.00.00.001	Хомут	2	****		
6	БСЛ-160.05.00.000	Рамка нижняя	1	****								

**Узлы и детали входящие в состав сборочного узла
(БЕТОНОСМЕСИТЕЛИ 140.00.00.000-01; 160.00.00.000-01; 180.00.00.000-01; 200.00.00.000-01), согласно**

Поз.	Обозначение	Наименование	Кол-во	Прим.	Изображение
14		Болт М8-6gx20.58.016 ГОСТ 7798-70	2	****	
15		Болт М8-6gx55.58.016 ГОСТ 7798-70	7	****	
16		Болт М8-6gx60.58.016 ГОСТ 7798-70	2	****	
17		Болт М8x20.58.016 ГОСТ 7802-81	4	****	
18		Гайка М8-6Н.5.016 ГОСТ 5915-70	15	****	
19		Шайба 8 65Г 016 ГОСТ 6402-70	15	****	
20		Шайба А.12.05.016 ГОСТ 11371-78	1	****	
21		Шплинт 4x40.16 ГОСТ 397-79	2	****	

















Примечание	Обозначение бетоносмесителя
*	160.00.00.000-01
**	180.00.00.000-
***	200.00.00.000
****	Для всех бетоносмесителей

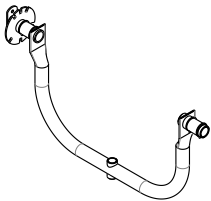
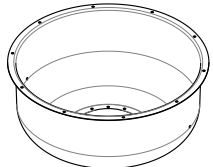


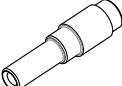
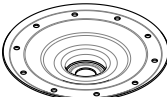

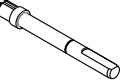

Рис. 2

140.01.00.000-01 СБ		СБ		
160.01.00.000-01 СБ		СБ		
200.01.00.000-01 СБ		СБ		
		Основание		
Поз.	Обозначение	Наименование	Кол-во	Прим.
1	БСЛ-140.01.01.000-01	Траверса	1	БСЛ-140.00.00.000-01
	БСЛ-160.01.01.000-01			*, **
	БСЛ-200.01.01.000-01			БСЛ-200.00.00.000-01
2	В-125.01.00.002/01	Шайба	3...6	набор
3	В-160.01.00.001	Вал	1	****
4	БСЛ-140.01.00.004	Втулка	1	****
5	БСЛ-160.01.00.001-02	Вал	1	****
6	СБР-125.00.00.004-01	Шестерня	1	****
7	СБР-120.01.00.001	Дно	1	БСЛ-140.00.00.000-01
	СБР-170.00.00.002-01			*, **
	СБР-190.01.00.001			БСЛ-200.00.00.000-01
8	В-125А.01.00.003	Фланец	1	БСЛ-140.00.00.000-01
	СБР-170.00.00.004			*, **, ***
9	В-125А.01.00.004	Фланец	1	БСЛ-140.00.00.000-01
	СБР-170.00.00.005			*, **, ***
10	СБР-132.01.00.001-01	Зубчатый венец	1	БСЛ-140.00.00.000-01
	СБР-170А.00.00.003-02			*, **, ***
11	Болт М6-6gx16.58.016 ГОСТ 7798-70		10	****
12	Болт М8-6gx16.58.016 ГОСТ 7798-70		10	****
13	Болт М16-6gx30.58.016 ГОСТ 7798-70		1	****
14	Гайка М8-6Н.5.016 ГОСТ 5915-70		10	****
15	Кольцо А15.Ц6.хр ГОСТ 13942-86		1	****
16	Кольцо А17.Ц6.хр ГОСТ 13942-86		1	****
17	Кольцо А32.65.Ц6.хр ГОСТ 13943-86		1	****
18	Подшипник 80102 ГОСТ 7242-81		2	****
19	Подшипник 80206 ГОСТ 7242-81		2	БСЛ-140.00.00.000-01
	Подшипник 80207 ГОСТ 7242-81		2	*, **, ***
20	Шайба 8 65Г 016 ГОСТ 6402-70		10	****
21	Шайба 16 65Г 016 ГОСТ 6402-70		1	****
22	Шайба А.6.05.016 ГОСТ 11371-78		10	****
23	Шайба А.16.05.016 ГОСТ 11371-78		1	****
24	Шпонка 3-5x5x16 ГОСТ 23360-78		1	****

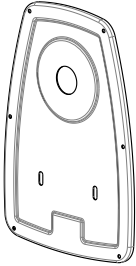



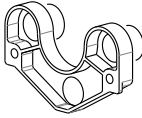







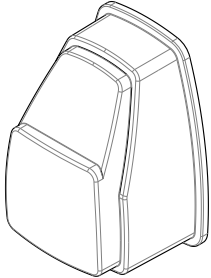

**Узлы и детали входящие в состав сборочного узла
(БЕТОНОСМЕСИТЕЛЬ 140.01.00.000-01 160.01.00.000-01; 200.01.00.000-01), согласно**

Поз.	Обозначение	Наименование	Кол-во	Прим.	Изображение
11		Болт М6-6gx16.58.016 ГОСТ 7798-70	10	****	
12		Болт М8-6gx16.58.016 ГОСТ 7798-70	10	****	
13		Болт М16-6gx30.58.016 ГОСТ 7798-70	1	****	
14		Гайка М8-6Н.5.016 ГОСТ 5915-70	10	****	
15		Кольцо А15.Ц6.хр ГОСТ 13942-86	1	****	
16		Кольцо А17.Ц6.хр ГОСТ 13942-86	1	****	
17		Кольцо А32.65.Ц6.хр ГОСТ 13943-86	1	****	
18		Подшипник 80102 ГОСТ 7242-81	2	****	
19		Подшипник 80206 ГОСТ 7242-81	2	БСЛ-140.00.00.000-01	
		Подшипник 80207 ГОСТ 7242-81		*, **, ***	
20		Шайба 8 65Г 016 ГОСТ 6402-70	10	****	
21		Шайба 16 65Г 016 ГОСТ 6402-70	1	****	
22		Шайба А.6.05.016 ГОСТ 11371-78	10	****	
23		Шайба А.16.05.016 ГОСТ 11371-78	1	****	
24		Шпонка 3-5x5x16 ГОСТ 23360-78	1	****	

**Узлы и детали входящие в состав сборочного узла
(БЕТОНОСМЕСИТЕЛЬ 140.01.00.000-01; 160.01.00.000-01; 200.01.00.000-01), согласно**

Поз.	Обозначение	Наименование	Кол-во	Прим.	Изображение	Поз.	Обозначение	Наименование	Кол-во	Прим.	Изображение
1	БСЛ-140.01.01.000-01	Траверса	1	БСЛ-140.00.00.000-01		7	СБР-120.01.00.001	Дно		БСЛ-140.00.00.000-01	
	БСЛ-160.01.01.000-01	Траверса	1	*,**			СБР-170.00.00.002-01	Дно	1	*,**	
	БСЛ-200.01.01.000-01	Траверса	1	БСЛ-200.00.00.000-01			СБР-190.01.00.001	Дно	1	БСЛ-200.00.00.000-01	
2	В-125.01.00.002/01	Шайба	3..6	набор		8	В-125А.01.00.003	Фланец	1	БСЛ-140.00.00.000-01	
							СБР-170.00.00.004	Фланец	1	*,**,***	
3	В-160.01.00.001	Вал	1	****		9	В-125А.01.00.004	Фланец	1	БСЛ-140.00.00.000-01	
4	БСЛ-140.01.00.004	Втулка	1	****			СБР-170.00.00.005	Фланец	1	*,**,***	
5	БСЛ-160.01.00.001-02	Вал	1	****			10	СБР-132.01.00.001-01	Зубчатый венец	1	
6	СБР-125.00.00.004-01	Шестерня	1	****		СБР-170А.00.00.003-02		Зубчатый венец	1	*,**,***	

**Узлы и детали входящие в состав сборочного узла
(А-10.00.00.000 СБ; А-10.00.00.000-III СБ; А-10.00.00.000-IV СБ Привод), согласно позиций, рис. 3.**

Поз.	Обозначение	Наименование	Кол-во	Прим.	Изображение	Поз.	Обозначение	Наименование	Кол-во	Прим.	Изображение
1	А-10.01.00.000	Основание	1	****		5		Болт М8-6gx16.58.016 ГОСТ 7798-70	3	****	
						6		Болт М8-6gx25.58.016 ГОСТ 7798-70	2	****	
						7		Винт А.М4-6дх10.58.016 ГОСТ 17473-80	2	****	
2	ЭПБ-07.00.00.001	Опора	1	****		8		Гайка М4-6Н.5.016 ГОСТ 5915-70	2	****	
						9		Гайка М8-6Н.5.016 ГОСТ 5915-70	2	****	
						10		Шайба А 8.05 ГОСТ 6958-78	2	****	
3	ЭПБ-07А.3.00.00.001	Шкив	1	****		11		Шайба 8 65Г 016 ГОСТ 6402-70	2	****	
						12		Шайба М8 А2С DIN 6798	3	****	
						13		Кольцо А28 ГОСТ 13942-86	1	****	
4	А-10.00.00.001	Крышка	1	****		14		Саморез 4,8x13 А2С DIN 7981 (ISO 7049I)	6	****	

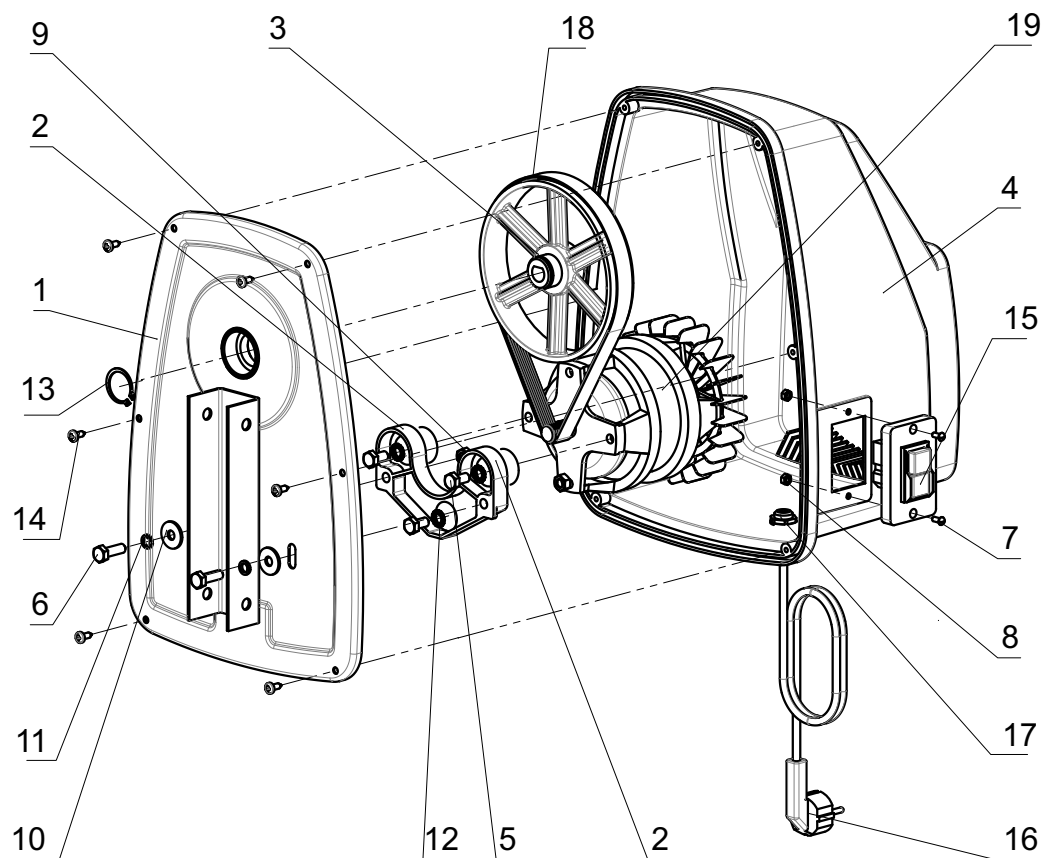
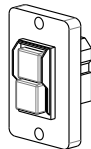
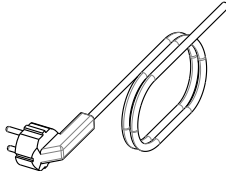

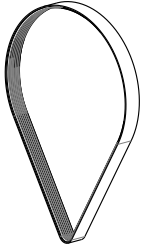
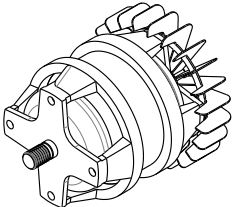


Рис. 3

Примечание	Обозначение бетоносмесителя
*	160.00.00.000-01
**	180.00.00.000-01
***	200.00.00.000-01
****	Для всех бетоносмесителей

A-10.00.00.000 СБ A-10.00.00.000-III СБ A-10.00.00.000-IV СБ		Привод		
Поз.	Обозначение	Наименование	Кол-во	Прим.
1	A-10.01.00.000	Основание	1	****
2	ЭПБ-07.00.00.001	Опора	1	****
3	ЭПБ-07А.3.00.00.001	Шкив	1	****
4	A-10.00.00.001	Крышка	1	****
5		Болт М8-6gx16.58.016 ГОСТ 7798-70	3	****
6		Болт М8-6gx25.58.016 ГОСТ 7798-70	2	****
7		Винт А.М4-6дх10.58.016 ГОСТ 17473-80	2	****
8		Гайка М4-6Н.5.016 ГОСТ 5915-70	2	****
9		Гайка М8-6Н.5.016 ГОСТ 5915-70	2	****
10		Шайба А 8.05 ГОСТ 6958-78	2	****
11		Шайба 8 65Г 016 ГОСТ 6402-70	2	****
12		Шайба М8 А2С DIN 6798	3	****
13		Кольцо А28 ГОСТ 13942-86	1	****
14		Саморез 4,8x13 А2С DIN 7981 (ISO 7049)	6	****
15		Выключатель DKLD DZ04	1	****
16		Шнур электрический с вилкой угловой PVC 3x0,75 16А 250В (2Р+Е)	1	****
17		Сальник М16	1	****
18		Ремень 7PJ610	1	****
19		Электродвигатель исполнение А-10.01.00.000 (с конденсатором и крыльчаткой)	1	Конденсатор условно не показан
	*, **	Электродвигатель исполнение А-10.01.00.000-III (с конденсатором и крыльчаткой)	1	Конденсатор условно не показан
	***	Электродвигатель исполнение А-10.01.00.000-IV (с конденсатором и крыльчаткой)	1	Конденсатор условно не показан

**Узлы и детали входящие в состав сборочного узла
(А-10.00.00.000 СБ; А-10.00.00.000-III СБ; А-10.00.00.000-IV СБ Привод), согласно позиций, рис. 3.**

Поз.	Обозначение	Наименование	Кол-во	Прим.	Изображение
15		Выключатель DKLD DZ04	1	****	
16		Шнур электрический с вилкой угловой ПВС 3x0,75 16А 250В (2P+E)	1	****	
17		Сальник M16	1	****	
18		Ремень 7PJ610	1	****	
19		Электродвигатель исполнение А-10.01.00.000 (с конденсатором и крыльчаткой)	1	Конденсатор условно не показан	
	*,**	Электродвигатель исполнение А-10.01.00.000-III (с конденсатором и крыльчаткой)	1	Конденсатор условно не показан	
	***	Электродвигатель исполнение А-10.01.00.000-IV (с конденсатором и крыльчаткой)	1	Конденсатор условно не показан	