

МЕГЕОН 18001



ЦИФРОВОЙ ФОТОТАХОМЕТР



**РУКОВОДСТВО ПО
ЭКСПЛУАТАЦИИ**

Благодарим вас за доверие
к продукции нашей компании

© МЕГЕОН. Все права защищены.

ВВЕДЕНИЕ

МЕГЕОН 18001 – оптоэлектронное устройство, которое предназначено для бесконтактного измерения частоты вращения. Прибор одинаково может использоваться в профессиональной, научной и любительской областях. Применение лазера позволяет увеличить чувствительность и точность работы прибора при уменьшении площади отражающей поверхности измеряемого объекта. Наличие встроенной памяти облегчает использование прибора. Эргономичный дизайн и небольшие размеры позволяют применять прибор в быту и в производстве.

СПЕЦИАЛЬНОЕ ЗАЯВЛЕНИЕ

Компания оставляет за собой право без специального уведомления, не ухудшая потребительских свойств прибора изменить: дизайн, технические характеристики, комплектацию, настоящее руководство. Данное руководство содержит только информацию об использовании, предупреждающие сообщения, правила техники безопасности и меры предосторожности при использовании соответствующих измерительных функций этого прибора и актуально на момент публикации.

ОСОБЕННОСТИ

- 👍 Получение результатов максимальной, минимальной, средней и текущей скоростей.
- 👍 Лазерный указатель
- 👍 **40** сохраняемых измерений:
 - **10** текущих значений, • **10** максимальных значений,
 - **10** минимальных значений • **10** средних значений скорости
- 👍 Широкий диапазон измерений и высокое разрешение
- 👍 Функция удержания показаний
- 👍 Индикатор разряда батареек
- 👍 Автовыключение

СОВЕТЫ ПО БЕЗОПАСНОСТИ

Конструкция прибора соответствует всем необходимым требованиям, но по соображениям безопасности для исключения случайного травмирования и повреждения прибора, а также правильного и безопасного его использования соблюдайте следующие правила:

Защитите прибор от попадания внутрь корпуса влаги, пыли, высокоактивных растворителей, и газов вызывающих коррозию.

Поддерживайте поверхности прибора в чистом и сухом виде.

Если в прибор попала влага или жидкость немедленно выключите прибор, извлеките из него батарейку и обратитесь к дилеру или в сервисный центр.

Если в приборе образовался конденсат (что может быть вызвано резкой сменой температуры окружающего воздуха) – необходимо не включая прибор, (извлечь батарейку) и после стабилизации температуры, выдержать его без упаковки не менее 3 часов.

Храните прибор в недоступном для детей месте при температуре не выше +60°C.

Используйте прибор только в качестве средства измерения по прямому назначению.

Вмешательство в конструкцию и неавторизованный ремонт снимают с производителя гарантийные обязательства.

Если прибор имеет неисправность или есть сомнение в его правильном функционировании – обратитесь к дилеру или в сервисный центр.

ПЕРЕД ПЕРВЫМ ИСПОЛЬЗОВАНИЕМ

После приобретения тахометра МЕГЕОН 18001, рекомендуем проверить его, выполнив следующие шаги:

Проверьте прибор и упаковку на отсутствие механических и других видов повреждений, вызванных транспортировкой.

Если упаковка повреждена, сохраните её до тех пор, пока прибор и аксессуары не пройдут полную проверку.

Убедитесь, что корпус прибора не имеет трещин, сколов и вмятин.

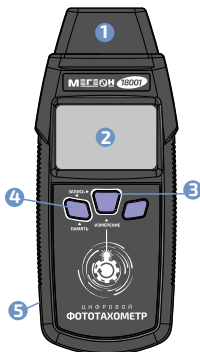
Проверьте комплектацию прибора.

Если обнаружены дефекты и недостатки, перечисленные выше или комплектация не полная – верните прибор продавцу.

Пожалуйста, внимательно прочитайте настоящее руководство перед первым использованием и храните его вместе с прибором для быстрого разрешения возникающих вопросов во время работы.

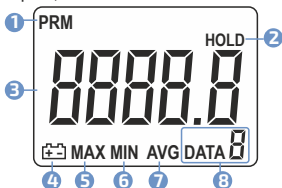
ВНЕШНИЙ ВИД ПРИБОРА

- 1 Объектив
- 2 Дисплей
- 3 Кнопка "Измерение"
- 4 Кнопка "Память"
- 5 Батарейный отсек



ДИСПЛЕЙ

- 1 Единицы измерения скорости вращения
- 2 Значок фиксации показания
- 3 Измеренное значение
- 4 Индикатор заряда батареи
- 5 Знак максимальной скорости
- 6 Знак минимальной скорости
- 7 Знак средней скорости
- 8 Ячейка памяти



ИНСТРУКЦИЯ ПО ЭКСПЛУАТАЦИИ

УСТАНОВКА БАТАРЕЙКИ

Перед началом эксплуатации откройте батарейный отсек и установите батарейку, соблюдая полярность, как показано на картинке.

ВКЛЮЧЕНИЕ ПРИБОРА

Для включения прибора нажмите кратковременно кнопку **ИЗМЕРЕНИЕ**. На ЖК-дисплее в течение одной секунды будут отображены все символы, а затем текущий результат измерения скорости.

ИЗМЕРЕНИЕ ЧАСТОТЫ ВРАЩЕНИЯ

Отрежьте квадратный кусочек светоотражающей пленки с клеевым слоем размером около 12 мм (0.5 дюйма). Наклейте один квадратик на вращающуюся деталь. Неотражающая поверхность вращающейся детали должна быть намного больше отражающей.

Если поверхность вращающейся детали наоборот хорошо отражает свет, то её необходимо предварительно покрыть черной краской или оклеить черной пленкой перед наклейкой отражающей метки. Поверхность детали должна быть чистой и гладкой.

Для получения более точных результатов можно вместо одной

наклеить несколько отражающих меток. В этом случае для получения истинного значения в об/мин показание прибора необходимо разделить на количество наклеенных меток.

Для измерения скорости вращения бесконтактным методом, нажмите и удерживайте кнопку измерения, выровняйте видимый световой луч с приклеенной светоотражающей меткой. Когда на дисплее показания стабилизируются нажмите кнопку **ПАМЯТЬ**

Максимальное, минимальное, среднее и текущее значение результатов измерений автоматически сохранятся в памяти.

● ИЗМЕРЕНИЕ МАЛОЙ ЧАСТОТЫ ВРАЩЕНИЯ

При измерении очень низкой скорости вращения наклейте больше "отражающих меток". Затем разделите полученное значение на количество "отражающих меток", чтобы получить реальные значения количества оборотов (об/мин).

● РАБОТА С СОХРАНЁННЫМИ ДАННЫМИ

Измеренные значения заносятся в память при кратковременном нажатии кнопки **ПАМЯТЬ** и сохраняются в одной из 10 ячеек памяти, диапазон которых установлен от DATA0 до DATA9.

Для вывода сохраненных данных на экран нажмите кнопку **ПАМЯТЬ**

Переключение между текущим измеренным значением, максимальным, минимальным и средним осуществляется кратковременным нажатием кнопки **ПАМЯТЬ**. Тип выводимых данных индицируется на дисплее символами:

"MAX" - макс. значение;

"MIN" - минимальное и среднее измеренное значение "AVG"

● ВЫКЛЮЧЕНИЕ ПРИБОРА

Прибор самостоятельно выключится при отсутствии измерений и нажатия на кнопки в течении 10 секунд.

● ТЕХНИЧЕСКИЕ ХАРАКТЕРИСТИКИ

Параметр	Значение
Диапазон измерений	2 ... 99996 об/мин
Разрешение	0,1 или 1
Продолжительность измерения	1 с (более 60 об/мин)
Погрешность измерений	± (0,05% +1 е.м.р) - измерение скорости вращения ± (3% +5 е.м.р) - измерение скорости перемещения
Выбор диапазона	Автоматический
Сохраняемые значения	Текущее, максимальное, минимальное и среднее
Расстояние измерения (бесконтактный метод)	50 ... 500 мм
Дисплей	5 разрядов
Питание	Батарея 9 В тип 6F22 (Крона)
Условия эксплуатации	Температура: 0...50°C Относительная влажность: не более 85%
Условия транспортировки и хранения	Температура: -30...60°C Относительная влажность: не более 85% без выпадения конденсата.
Габаритные размеры	158x65x38 мм
Вес	145 г с батареями

е.м.р. - единица младшего разряда

● ОСОБОЕ ЗАЯВЛЕНИЕ

Утилизируйте использованные батареи в соответствии с действующими требованиями и нормами вашей страны проживания



● СРОК СЛУЖБЫ

Срок службы прибора 3 года. Указанный срок службы действителен при соблюдении потребителем требований настоящего руководства.

ТИПОВЫЕ НЕИСПРАВНОСТИ И СПОСОБЫ ИХ УСТРАНЕНИЯ

Описание неисправности	Вероятная причина	Устранение
Прибор не включается	Полностью разряжена батарея	Замените батарею
	Прибор неисправен	Обратитесь в сервисный центр
Точность измерений не соответствует заявленной	Разряжена батарея	Замените батарею
Точность измерений не соответствует заявленной	Прибор неисправен	Обратитесь в сервисный центр
Уменьшились углы обзора ЖК-дисплея	Разряжена батарея	Замените батарею

УХОД И ХРАНЕНИЕ

Не храните прибор в местах, где возможно попадание влаги или пыли внутрь корпуса, мест с высокой концентрацией химических веществ в воздухе. Не подвергайте прибор воздействию вибраций, высоких температур ($\geq 60^{\circ}\text{C}$) и влажности ($\geq 80\%$). Не протирайте прибор высокоактивными жидкостями и ветошью с включениями абразивной пыли. Используйте специальные салфетки для бытовой техники. Когда прибор влажный, высушите его перед хранением. Для чистки корпуса прибора, используйте мягкую чистую ткань, слегка промоченную керосином, не используйте жёсткие и абразивные предметы. Осуществляйте хранение и транспортировку прибора в футляре.

МЕРЫ ПРЕДОСТОРОЖНОСТИ

Если на дисплее ничего не появляется после замены батарейки и включения питания, проверьте правильно ли она установлена.

Откройте крышку батарейного отсека и проверьте - символы «+» и «-» на батарейке, должны соответствовать символам «+» - «-» в отсеке.

Если на дисплее отображается значок недостаточного заряда, во избежание неточных измерений следует заменить батарейку.

Данные, используемые в инструкции по эксплуатации, предназначены только для удобства пользователя, чтобы понять, как будет отображаться информация. Во время измерений будут получены конкретные данные измерений!

Когда прибор не используется долгое время, удалите из него батарейку, чтобы избежать утечки электролита из неё, коррозии контактов в батарейном отсеке и повреждения прибора, кроме этого не следует оставлять в приборе разряженную батарейку даже на несколько дней.

Защитите прибор от вибрации и ударов и не кладите в сумку.



ГАРАНТИЙНОЕ ОБСЛУЖИВАНИЕ


Для получения обслуживания следует предоставить прибор в чистом виде, полной комплектации и следующую информацию:

- 1 Контактная информация;
- 2 Описание неисправности;
- 3 Модель;
- 4 Серийный номер (при наличии);
- 5 Документ, подтверждающий покупку (копия);
- 6 Информацию о месте приобретения;
- 7 Полностью заполненный гарантийный талон.

Пожалуйста, обратитесь с указанной выше информацией к дилеру или в компанию «МЕГЕОН». Прибор, отправленный, без всей указанной выше информации будет возвращен клиенту без ремонта.

КОМПЛЕКТ ПОСТАВКИ

- 1 Цифровой фототахометр МЕГЕОН 18001- 1 шт.
- 2 Батарейка 9 В тип 6F22 (Крона) – 1 шт.
- 3 Сумка для переноски и хранения - 1 шт.
- 4 Светоотражающая клейкая лента - 2 шт.
- 5 Руководство по эксплуатации – 1 экз.
- 6 Гарантийный талон – 1 экз.



МЕГЕОН

 WWW.MEGEON-PRIBOR.RU
 **+7 (495) 666-20-75**
 INFO@MEGEON-PRIBOR.RU

© МЕГЕОН. Все материалы данного руководства являются объектами авторского права (в том числе дизайн). Запрещается копирование (в том числе физическое копирование), перевод в электронную форму, распространение, перевод на другие языки, любое полное или частичное использование информации или объектов (в т.ч. графических), содержащихся в данном руководстве без письменного согласия правообладателя. Допускается цитирование с обязательной ссылкой на источник.