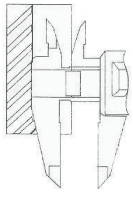
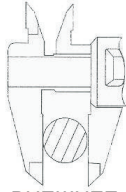


Руководство по эксплуатации Цифровой штангенциркуль Mechanic 150 PRO

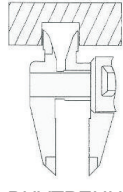
ИЗМЕРЕНИЯ



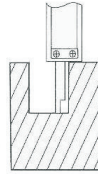
ШАГ



ВНЕШНЕЕ



ВНУТРЕННЕЕ



ГЛУБИНА

ТЕХНИЧЕСКИЕ ХАРАКТЕРИСТИКИ

Длина измерения: 150 мм
Разрешение: 0.01мм
Точность: ±0.03 мм
Батарея: SR44; срок службы 6 мес.

ФУНКЦИИ

ON/OFF - кнопка включения/выключения прибора

IN/MM - переключает дюймы на мм

ZERO - нажмите коротко на кнопку, чтобы установить 0.00 в любом положении
Дисплей автоматически отключается через 5 мин неиспользования прибора.

ЗАМЕНА БАТАРЕИ / УСТРАНЕНИЕ НЕИСПРАВНОСТЕЙ

Проблема	Возможная причина	Решение проблемы
Мигают цифры	Низкий уровень заряда батареи	Замените батарею
Нет отображения данных на дисплее	Низкий уровень заряда батареи	Замените батарею
Нет отображения данных на дисплее	Плохой контакт	Прочистите батарею
Пропускаются цифры или зависает отображение данных	Внутренняя ошибка	Извлеките батарею на одну минуту и затем вставьте ее обратно

ГАРАНТИЙНЫЕ ОБЯЗАТЕЛЬСТВА НЕ РАСПРОСТРАНЯЮТСЯ НА СЛЕДУЮЩИЕ СЛУЧАИ:

- Если будет изменен, стерт, удален или будет неразборчив типовой или серийный номер на изделии;
- Периодическое обслуживание и ремонт или замену запчастей в связи с их нормальным износом;
- Любые адаптации и изменения с целью усовершенствования и расширения обычной сферы применения изделия, указанной в инструкции по эксплуатации, без предварительного письменного соглашения специалиста поставщика;
- Ремонт, произведенный не уполномоченным на то сервисным центром;
- Ущерб в результате неправильной эксплуатации, включая, но не ограничиваясь этим, следующее: использование изделия не по назначению или не в соответствии с инструкцией по эксплуатации на прибор;
- На элементы питания, зарядные устройства, комплектующие, быстроизнашивающиеся и запасные части;
- Изделия, поврежденные в результате небрежного отношения, неправильной регулировки, ненадлежащего технического обслуживания с применением некачественных и нестандартных расходных материалов, попадания жидкостей и посторонних предметов внутрь.
- Воздействие факторов непреодолимой силы и/или действие третьих лиц;
- В случае негарантийного ремонта прибора до окончания гарантийного срока, произошедшего по причине полученных повреждений в ходе эксплуатации, транспортировки или хранения, и не возобновляется.

Для получения дополнительной информации Вы можете посетить наш сайт WWW.ADAINSTRUMENTS.COM или написать письмо на электронный адрес info@adainstruments.com

ГАРАНТИЙНЫЙ ТАЛОН

Наименование изделия и модель _____

Серийный номер _____ Дата продажи _____

Наименование торговой организации _____

Штамп торговой организации _____ мп.

Гарантийный срок эксплуатации приборов составляет 24 месяца со дня продажи и распространяется на оборудование, ввезенное на территорию РФ официальным импортером. В течении гарантийного срока владелец имеет право на бесплатный ремонт изделия по неисправностям, являющимся следствием производственных дефектов.

Гарантийные обязательства действительны только по предъявлению оригинального талона, заполненного полностью и четко (наличие печати и штампа с наименованием и формой собственности продавца обязательно).

Техническое освидетельствование приборов (дефектация) на предмет установления гарантийного случая производится только в авторизованной мастерской. Производитель не несет ответственности перед клиентом за прямые или косвенные убытки, упущенную выгоду или иной ущерб, возникшие в результате выхода из строя приобретенного оборудования.

Правовой основой настоящих гарантийных обязательств является действующее законодательство, в частности, Федеральный закон РФ "О защите прав потребителя" и Гражданский кодекс РФ ч.II ст. 454-491. Товар получен в исправном состоянии, без видимых повреждений, в полной комплектности, проверен в моем присутствии, претензий по качеству товара не имею. С условиями гарантийного обслуживания ознакомлен и согласен.

Подпись получателя _____

СВИДЕТЕЛЬСТВО О ПРИЕМКЕ И ПРОДАЖЕ

№ _____
НАИМЕНОВАНИЕ И ТИП ПРИБОРА _____

Соответствует _____
обозначение стандарта и технических условий

Дата выпуска _____

Штамп ОТК (клеимо приемщика)

Цена _____

Продан(а) _____

Дата продажи _____

Перед началом эксплуатации внимательно ознакомьтесь с инструкцией по эксплуатации!

По вопросам гарантийного обслуживания и технической поддержки обращаться к продавцу данного товара